

BIULETYN TECHNICZNY

ZASTOSOWANIE WENTYLATORÓW SERII TG80 NA UNIWERSALNEJ SZYNI MONTAŻOWEJ - BAR

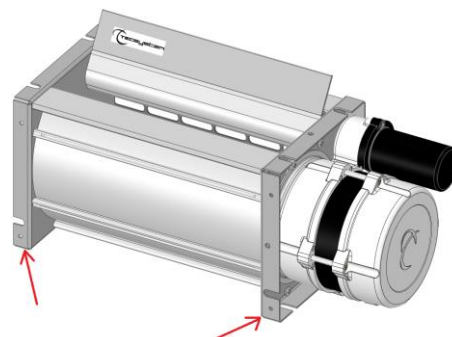
Istnieje możliwość zastosowania wentylatorów TG80 o śr. 80 z bieżącej produkcji lub wyprodukowanych wcześniej na uniwersalnej szynie montażowej BAR. W tym celu wymagana jest niewielka modyfikacja mocowania wentylatora do profilu aluminiowego.

Poniżej znajduje się procedura modyfikacji wentylatora TG180-TG360-TG500:


WYMAGANE NARZĘDZIA:

- 1) Wkrętarka
- 2) Wiertło 3mm do metalu
- 3) Suwmiarka lub miara
- 4) Ołówek

Jak zrobić modyfikację wentylatora:



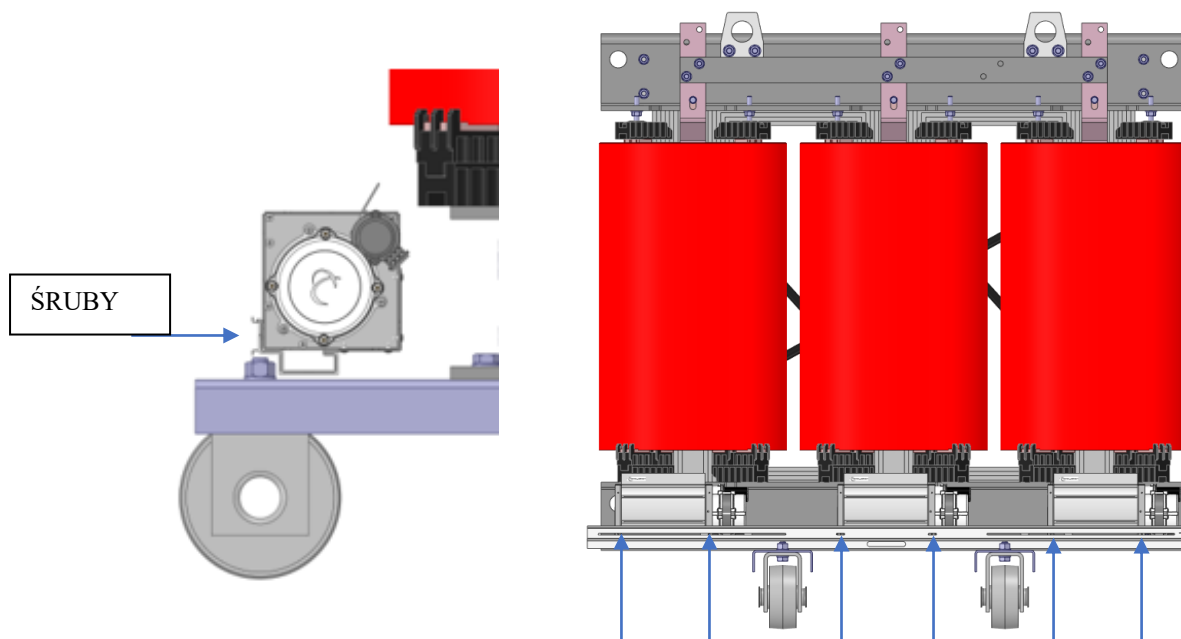
Umieść wentylator na stabilnej powierzchni, tyłem do góry.
Za pomocą suwmiarki i ołówka zaznacz punkty wiercenia, jak pokazano na poniższym obrazku:



Wywierć otwór w zaznaczonych punktach za pomocą wiertła 3 mm.

Kompletny sposób instalacji opisano w biuletynie technicznym 029-21.

Użyj specjalnych otworów na obu profilach w dostarczonej szynie oraz wkrętów samonawiercających, aby właściwie umiejscowić i przykręcić wentylatory na profilu w żądanej pozycji.



PROJEKTUJ NOWE WYZWANIA !!!!!
TECSYSTEM: SŁUCHA, REALIZUJE, PROPONUJE, PROJEKTUJE

